



















Holzart	Herkunft	Härte (Brinell)	Fußboden-Heizung	Kurzbeschreibung
 Bergahorn	D / PL	mittel	geeignet	Mittelhartes europäisches Buntholz mit sehr feiner Struktur und seidigem Glanz. Dunkelt nach
 Birke	PL	mittel	geeignet	sehr helles, elastisches Buntholz. Charakteristisch ist der bes. Glanz, der dem Holz eine gewisse "Tiefe" verleiht.
 Buche, gedämpft	D / PL	hart	wenig geeignet	durch Dämpfung gleichmäßiger u. roter in der Farbe. Wird unter Sonneneinstrahlung etwas heller
 Mocca-Buche	D / PL	hart	gut	thermisch behandeltes Buchenholz, verbessertes Quellverh. und höhere Stabilität, sehr edle, dunkle Farbe. Kann unter direkter Sonneneinstrahlung ausbleichen.
 Eiche	D	hart	gut	optimale Eigenschaften für jeden Fußboden, gutes Schwindverhalten, sehr form- und farbstabil
 Räucher-Eiche	Europa	hart	gut	sehr starke Dunkelfärbung des Holzes durch Reaktion der Gerbsäure des Holzes mit Ammoniak. Kann unter Sonneneinstrahlung etwas ausbleichen
 Rauch-Eiche	Europa	hart	gut	s. Räuchereiche, weniger dunkel
 Esche	D / PL	hart	geeignet	stabiles, helles Holz, etwas aktiver und leicht nachdunkelnd. Kern und Splint gleichen sich mit der Zeit etwas an.
 Gold-Esche	D / PL	hart	gut	themisch behandeltes Eschenholz, sehr gutes Quellverhalten. Sehr edler goldener Glanz. Bleicht unter dir. Sonneneinstr. aus.
 Schwarz-Esche	D / PL	hart	gut	thermisch behandeltes Eschenholz, sehr gutes Quellverhalten. Bleicht unter direkter Sonneneinstrahlung aus
 Hainbuche	PL	sehr hart	wenig geeignet	härtestes europäisches Holz für Fußböden. Sehr feine Struktur und sehr gute Biegefestigkeit
 Europ. Kirsche	D / Rumänien	mittel	geeignet	für ausgefallene Fußböden
 Robinie	D / PL / Rumänien	sehr hart	gut	sehr hartes Holz mit ausgezeichneten Eigenschaften für Fußböden. Verfärbt sich im Laufe der Zeit von anfangs grün-golden zu nussbraun. Gerbsäurehaltig.
 Rüster	Europa	Europa	geeignet	hartes, charakterstarkes Holz mit schöner Maserung. Farbspiel des Holzes gleicht sich mit der Zeit an.
 Roteiche	D / Nordamerika	hart	geeignet	relativ farbstabil
 Amerik. Kirsche / Black Cherry	Nordamerika	mittel	gut	sehr edel, dunkelt sehr stark zu einem kräftigen Rotbraun nach, Splint u. Kernholz sehr unterschiedlich.
 Amerik. Walnuss / Black Walnut	Nordamerika	mittel	gut	sehr edel, mit deutlicher Struktur, sehr elastisch.
 Kanad. Ahorn	Nordamerika	sehr hart	wenig geeignet	Edles Hartholz aus nordamerikanischen Wäldern. Das helle Holz dunkelt etwas nach und gehört zu den "aktiveren" Hölzern